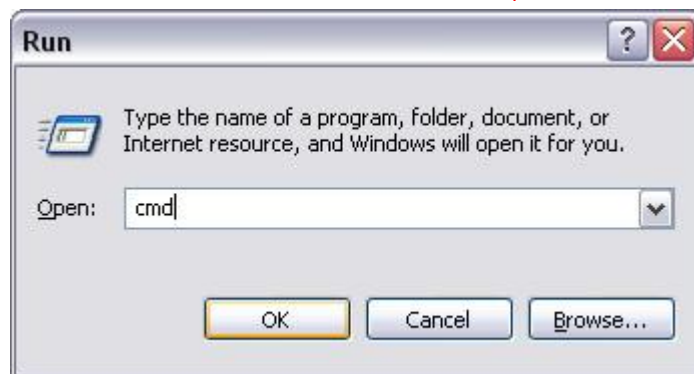


การแก้ไขปัญหาไวรัสซ่อนไฟล์ ซ่อนโฟลเดอร์ สร้าง Shortcut ในแฟลชไดรฟ์ (Flash Drive) ทำอย่างไร ?

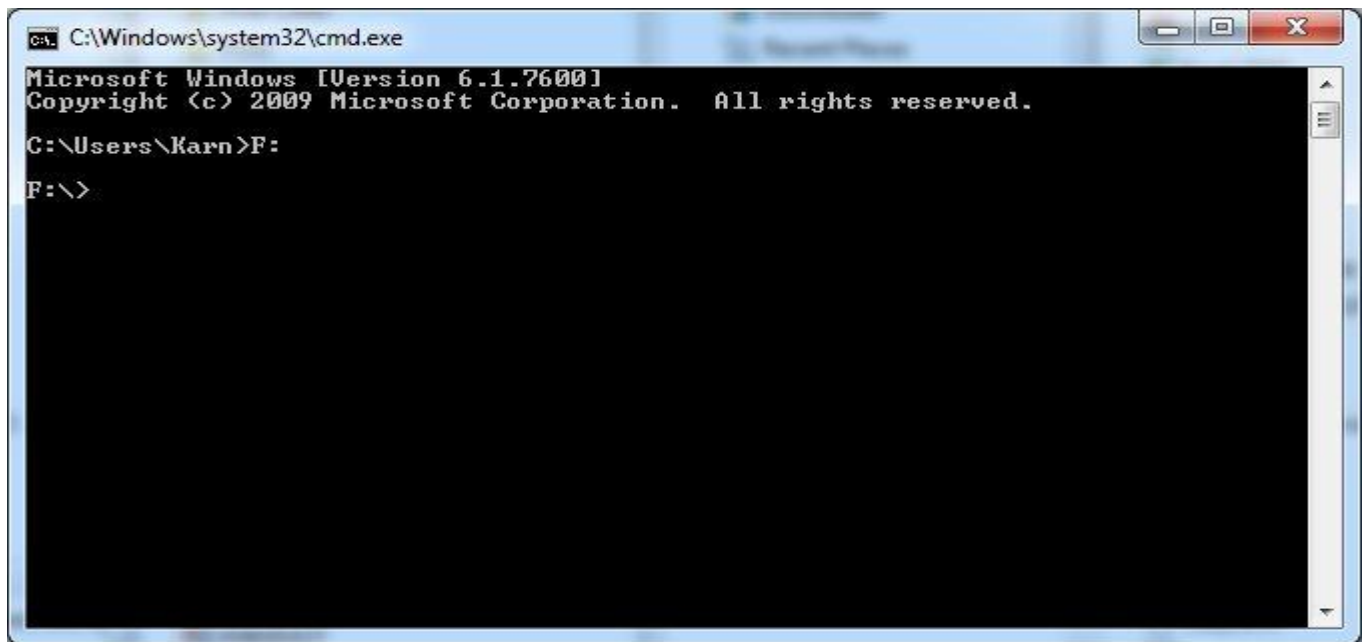


ปัญหาเรื่องไฟล์หรือโฟลเดอร์หายไปจากแฟลชไดรฟ์นั้น สาเหตุเกิดจากแฟลชไดรฟ์ถูกไวรัสซ่อนไฟล์หรือโฟลเดอร์ทำให้เรามองไม่เห็น แม้จะเปิดมุมมองให้แสดงไฟล์ที่มีสถานะซ่อน (Hide) ก็ไม่สามารถมองเห็นได้ ส่วนวิธีแก้เบื้องต้นสำหรับแฟลชไดรฟ์ที่ไฟล์หรือโฟลเดอร์ถูกซ่อนไว้หาไม่เจอ แต่คอมพิวเตอร์ไม่ได้ติดไวรัสตัวนี้

1. เสียบแฟลชไดรฟ์ที่เครื่องคอมพิวเตอร์ของท่าน และสำรวจว่าแฟลชไดรฟ์อยู่ไดร์อะไร? (สมมติว่าเป็น Drive F)
2. **คลิกที่ Start เลือก Run แล้วพิมพ์คำว่า cmd แล้วกดปุ่ม Enter** จะปรากฏหน้าต่าง ดังรูป



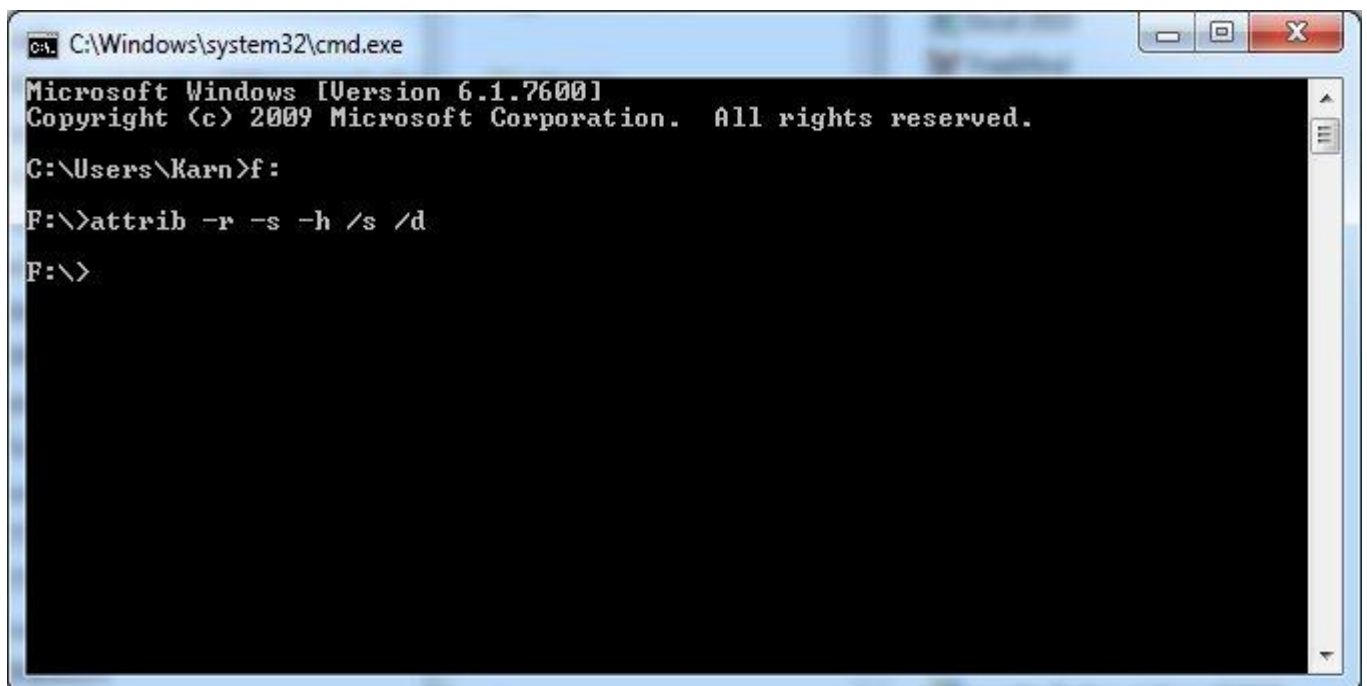
3. พิมพ์ชื่อไดร์ที่แฟลชไดร์ฟเสียอยู่ เช่น อยู๋ไดร์ F ให้พิมพ์ **F:** แล้วกดปุ่ม **Enter**



```
C:\Windows\system32\cmd.exe
Microsoft Windows [Version 6.1.7600]
Copyright (c) 2009 Microsoft Corporation. All rights reserved.

C:\Users\Karn>F:
F:\>
```

4. พิมพ์คำสั่ง **attrib -r -s -h /s /d** แล้วกดปุ่ม **Enter** เสร็จแล้วรอสักครู่ ไฟล์และโฟลเดอร์ก็จะมองเห็นทั้งหมด

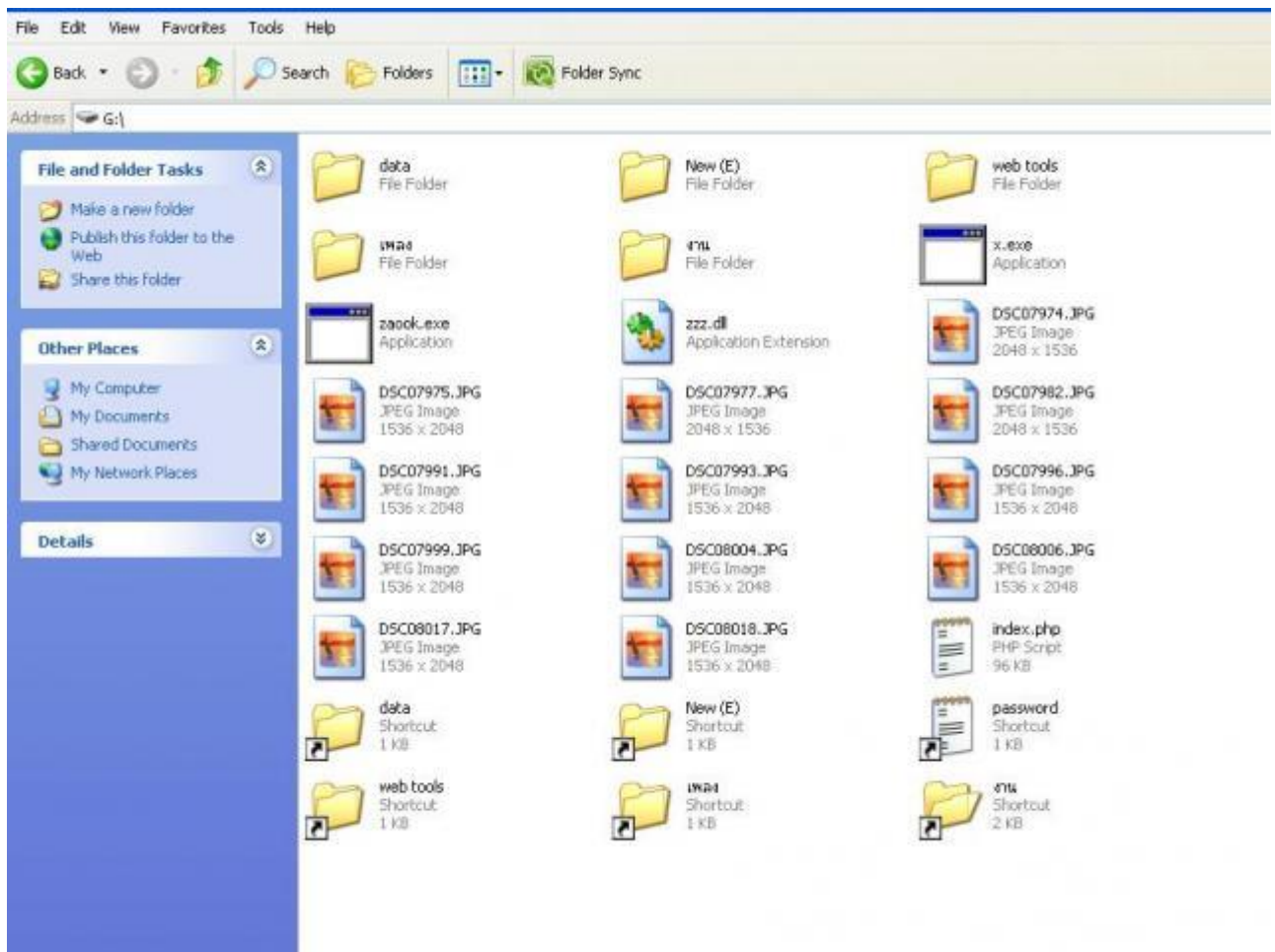


```
C:\Windows\system32\cmd.exe
Microsoft Windows [Version 6.1.7600]
Copyright (c) 2009 Microsoft Corporation. All rights reserved.

C:\Users\Karn>f:
F:\>attrib -r -s -h /s /d
F:\>
```



5. ต่อกไปก็ลบไฟล์ที่เป็น shortcut ไฟล์ไวรัส รวมถึง autorun.inf ทั้งให้หมด แต่ก็มีหมดปัญหาครับ



คำอธิบายความหมายของคำสั่ง

คำสั่ง attrib นั้นมาจากคำว่า Attribute แปลว่าคุณลักษณะ เป็นคำสั่งจัดการกับลักษณะหรือประเภทไฟล์ต่อมา -r -s -h เป็นการระบุประเภทของไฟล์ โดย R(Read-Only) S(System File) H(Hidden File) ส่วน /s /d หมายถึงทุก file และ ทุกๆ folder รวมถึง sub folder คือ folder ย่อยๆนั่นเอง

ข้อมูลจาก

คณะเกษตรศาสตร์ มหาวิทยาลัยเชียงใหม่

239 ถ.ห้วยแก้ว อ.เมือง จ.เชียงใหม่ 50200 โทรศัพท์ : 0-5394-4009

แหล่งที่มา

<http://km.agri.cmu.ac.th/index.php/faq/205-faq-management/faq-it/148-virus-flash-drive>

<http://www.nampheung.com/5040/virus-flash-drive.html>

